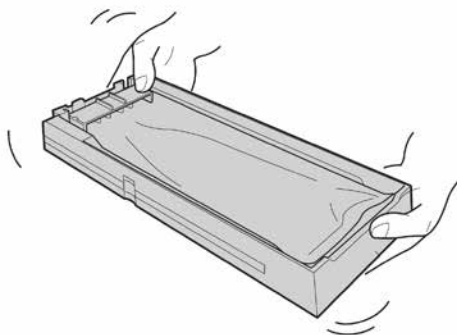


ROLAND VG2 I SG2

Preporuča se periodično mućkanje boje (jednom ili dva puta mjesečno) kao prevencija stvaranja sedimenta i neujednačenog otiska.

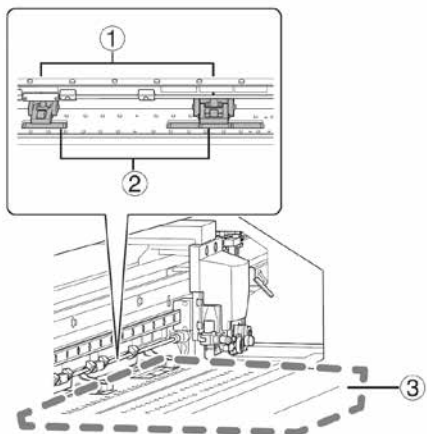


Boju protresti lagano oko 50ak puta. Vrećicu sa bojom ne vaditi iz njezine ladice nego sve zajedno protresti. Prije mućkanja počistiti ukoliko ima kapljica boje na ladici. Nakon mućkanja ladicu sa bojom odmah vratiti u stroj.

SVAKODNEVNO ODRŽAVANJE ZA KORISNIKA:

Ne koristiti zapaljive supstance koje mogu izazvati požar.
Prije čišćenja stroja pričekati 30min kako bi se grijači ohladili.
Roland je precizan stroj i kao takav je osjetljiv na prašinu i prljavštinu. Redovito održavanje stroja pospješuje kvalitetu performansi stroja.

Nikad nemojte podmazivati stroj uljem ili lubrikantima (osim po preporuci serviseru). Stroj čistiti vlažnom krpom potopljenom u neutralni deterđent razrijeđen vodom i nakon toga prebrisati suhom krpom.
-Čišćenje boje i prljavštine koja se nakupila tijekom rada na stroju spada u dnevno održavanje stroja.



1. Kotači – Na mjestima na kojima je medij fiksiran ili transportiran postoji velika mogućnost nakupljanja boje i prljavštine. Ukoliko se dio ne čisti može doći do neželjenih tragova boje i prljavštine na površini medija.

2. Grit roller – Potrebno je provjeriti ima li na utorima ostataka od medija ili drugih nakupina. Očistiti četkom. Nikad nemojte koristiti metalnu četku za čišćenje ove površine.

3. Ploče sa grijačima – očistiti od tragova boje i prljavštine.

- Napraviti Test print prije početka rada na stroju. Ukoliko postoji problem na test printu javite se našem serviseru.

TJEDNO ODRŽAVANJE ZA KORISNIKA:

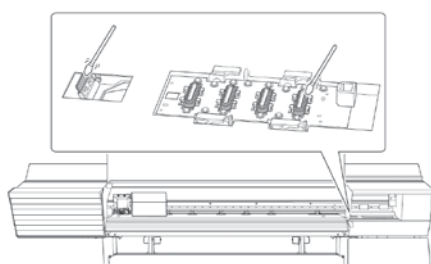
Preporuča se ručno čišćenje glava jednom tjedno ili u intervalima kada stroj javi poruku time for maintenance.

TIME FOR
MAINTENANCE ↵

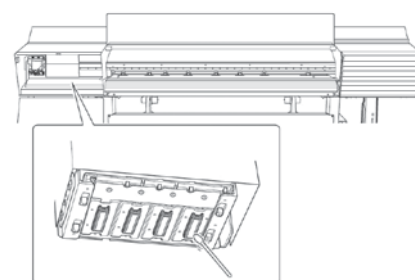
Korištenjem štapića za čišćenje i tekućinom za čišćenje



Očistite površine oko, čistača glave, cap stanica



Očistite površine oko glava



(ukoliko procedura nije jasna možete nazvati Dipa servis)

ČIŠĆENJE POSUDE ČISTAČA GLAVE

Kada vam stroj javi poruku

TIME FOR
TRAY CLEANING ↵

Odradite iduću proceduru

MENU ↔

SUB MENU ▶

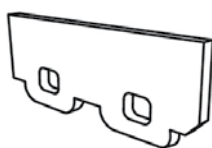
SUB MENU
MAINTENANCE ↔

MAINTENANCE
TRAY CLEANING ↵

EMPTY
DRAIN BOTTLE ↵



Preporučena zamjena dijelova je u intervalu od 6 mjeseci:



wiper



wiper pad



cap top